

【志願者用】 Web出願の手引き



推薦入試出願期間 令和6年12月16日～令和7年1月 8日
一般入試出願期間 令和7年 1月10日～令和7年1月29日



学校法人 聖カタリナ学園

聖カタリナ学園高等学校

出願期間に完了をするようにしてください

【推薦入試】12月16日～1月8日 【一般入試】1月10日～1月29日

受験票の印刷期間

【推薦入試】1月10日～
【一般入試】1月30日～

出願手続きの流れ

①

本校ホームページの出願サイトへアクセス
p.2

②

志願者登録(マイページ登録)
p.3
～
p.6

③

仮出願情報の入力
p.7
～
p.12

中学校
確認完了後

④

出願登録
p.13
～
p.16

受験料支払い方法の選択

クレジットカード
を選択・支払い

ペイジーを選択
振込先情報を確認
金融機関ATM等で前払い

コンビニ決済を選択
受付番号を確認
コンビニで前払い

出願完了

⑤

受験票の印刷
p.18
～
p.20

試験当日に受験票を持参

※いずれの納入方法でも、受験料とは別に手数料が発生します。

① 出願サイトへアクセス

① 聖カタリナ学園高等学校ホームページにある出願バナーから出願サイト【プラスシード】にアクセス

【推薦入試】出願サイトはこちら

<https://seed.software/public/admission/catalina/7ed2d0be74>



QRコードからも
アクセスいただけます!

② 【プラスシード】で[入試日程一覧]から出願する入試（推薦/一般）を選択し、新規登録をクリック

＜ 入試日程一覧 - 日程詳細

聖カタリナ学園高等学校

- ログイン
- 新規登録
- イベント一覧
- 入試日程一覧**
- ご利用ガイド
- 利用規約
- 特定商取引法に基づく表記
- テスト画面ログアウト

| 募集要項 | |
|-------------|------------------------------|
| 試験名 | 令和 年度 推薦入学試験 |
| 試験日 | 20XX年〇月〇〇日（水）～ 20XX年〇月〇〇日（水） |
| 検定料の決済手段 | クレジットカード、ペイジー、コンビニ決済 |
| 出願期間 | 20XX年〇月〇〇日（水）～ 20XX年〇月〇〇日（水） |
| 検定料 | • 検定料 10,000円 |
| オンライン合否確認 | 利用できません |
| 合格発表日時 | 20XX年〇月〇〇日（水）～ 20XX年〇月〇〇日（水） |
| 入学金のオンライン決済 | 利用できません |

新規登録 をクリック

一覧へ ログイン 新規登録

② 志願者登録

3

③ メールアドレスを入力後、利用規約をご確認の上 を入れて **送信する** をクリック

聖カタリナ学園高等学校 マイページ登録

ログインIDとしてご利用いただくご自身のメールアドレスを入力して「送信する」ボタンを押してください。
入力されたメールアドレス宛に、本登録用のURLリンクをお送りします。
メールをご確認の上、本登録URLにアクセスしてください。

プラスシードでは1つのメールアドレスで複数の学校に対してログインが可能です。
また、1つのメールアドレスに対して兄弟や姉妹のアカウントを追加することも可能です。
すでに他の学校で登録済みの方は[こちら](#)からログインしてください。

※迷惑メール対策等でドメイン指定受信を設定されている場合は、
「@seed.software」ドメインを受信できるように設定してください。

メールアドレス

[利用規約](#)に同意します


送信する

送信する をクリックすると、
入力したメールアドレスに
本登録URLが届きます

② 志願者登録

④ 「PLUS SEED」からのメールを開き、記載されたURLをクリック

[プラスシード] [聖カタリナ学園高等学校] 本登録URLのお知らせ 外部 受信トレイ x

 **PLUS SEED** <no-reply@seed.software>
To 自分 ▾

メールが届かない場合、アドレスが間違っているか迷惑メールフィルタ等でブロックされている可能性があります。「@seed.software」の受信許可をしてください。

※このメールはWEB出願システム「プラスシード」から自動送信しています。

[聖カタリナ学園高等学校] 確認サイトへの仮登録が完了しました。

下記に記載されているURLから、本登録のお手続きをお願いいたします。

https://seed.software/mail_auth_complete?token=95414ec74a283748bfa440139d669f7db25fe990&school_code=catalina

※60分以内にURLをクリックされない場合、URLが無効になります。
その場合は、再度仮登録を行ってください。

※このメールはシステムより自動送信されています。
こちらのメールにご返信いただいてもご連絡できませんので、ご了承ください。

WEB出願システム・イベント申込システム プラスシード
運営会社：モチベーションワークス株式会社

URLをクリック
※60分経過するとURLが無効になります

※実際の画面イメージと異なることがあります。

② 志願者登録

- ⑤ 「次へ」をクリックし、志願者の「氏名」「ふりがな」等を入力して登録してください

マイページ登録

メール認証が完了しました。
本登録へお進みください。

次へ



マイページ登録

※保護者ではなく受験生の情報を入力ください
※氏名には常用漢字を使用してください

受験生氏名(姓) ※ 受験生氏名(名) ※

氏名(姓) 氏名(名)

※氏名には常用漢字を使用してください

ふりがな(姓) ※ ふりがな(名) ※

ふりがな(姓) ふりがな(名)

性別 ※

男性 女性

生年月日 ※

▼元号 ▼年 年 ▼月 月 ▼日 日

メールアドレス(ログイン時に使用)

@yahoo.co.jp

パスワード ※ (半角英数8文字以上)

パスワード(確認用) ※ (半角英数8文字以上)

中学校名 ※

▼中学校

登録する

5

氏名は必ず常用漢字で入力してください

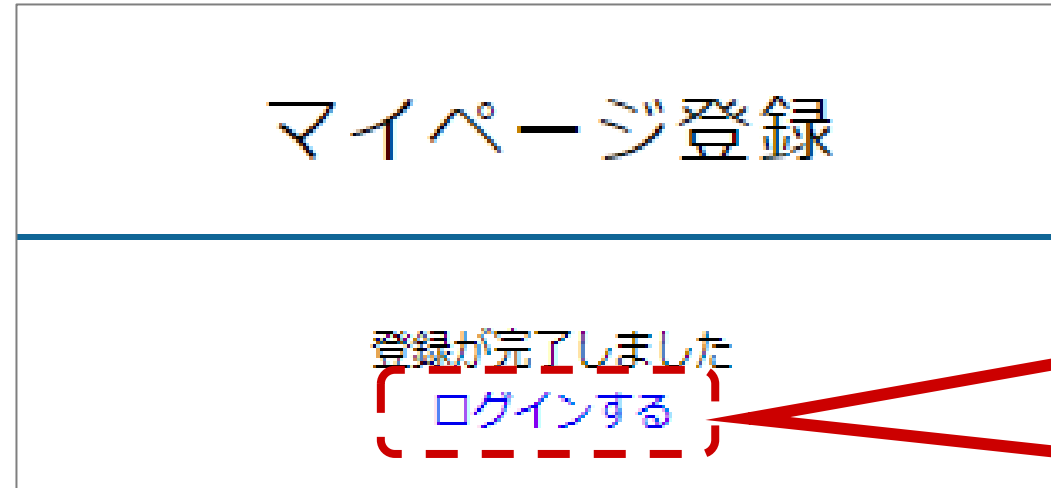
入試に関する氏名は入力された常用漢字となりますのでご承知おきください。

「メールアドレス」と「パスワード」は出願時のログインで使用します。忘れないように、メモを取るなど保管をしておくようにしてください。

必要事項を記入し
登録する
をクリック

② 志願者登録

- ⑥ 完了画面が表示されたら登録は完了です。
登録したメールアドレスに「会員登録完了」メールが届きます。



続けて出願をする場合は、「ログインする」をクリック、または、「会員登録完了」メール内のURLからもログインができます。

新規登録（志願者登録）が完了しました。

出願については次ページからです

③仮出願情報の入力

① 【プラスシード】の「入試日程一覧」から出願する入試（推薦入試または一般入試）をクリック

成方 莉奈

イベント一覧

イベント申込状況

入試日程一覧

入試出願状況

登録情報の変更

アカウント情報

ご利用ガイド

利用規約

< 入試日程一覧 [聖カタリナ学園高等学校]

入試日程を1つ選択してください

| 試験日 | 試験名 | 出願期間 |
|-----------------------------|--------------|-----------------------------|
| 20XX年〇月〇〇日（水）～20XX年〇月〇〇日（水） | 令和 年度 推薦入学試験 | 20XX年〇月〇〇日（水）～20XX年〇月〇〇日（水） |

出願する入試をクリック
※出願期間以外は入力できませんのでご注意ください。

※入試日程が現れない場合は、少し時間を空けてアクセスしてください。



登録情報の変更

アカウント情報

ご利用ガイド

利用規約

入学金のオンライン決済 利用できません

一覧へ

仮出願へ進む

仮出願へ進む
をクリック

③ 仮出願情報の入力

② 志願者の出身校（中学校）を選択してください。選択後 [仮出願登録
フォームへ進む](#) をクリック

① 出身校をリストから選択：

松山中

[仮出願登録
フォームへ進む](#)

② 出身校が上記リストにない場合

聖カタリナ学園高等学校までお問い合わせください

③仮出願情報の入力

③ 志望の学科・コースや保護者氏名など、出願に必要な情報を入力

※氏名等を変更する場合は [こちら]


| | |
|-----------------------|--|
| 入試日程 | |
| 学校名 | 聖カタリナ学園高等学校 |
| 試験名 | 令和 年度 推薦入学試験 |
| 試験日 | 20XX年〇月〇〇日 (水) ~ 20XX年〇月〇〇日 (水) |
| 受験生情報 ※ の項目は入力/選択必須 | |
| 氏名 | 成方 莉奈 |
| ふりがな | せいかたりな |
| 性別 | 女性 |
| 生年月日 ※ | 平成17年11月15日 |
| 郵便番号 ※ (ハイフン付き・半角) | <input type="text" value="郵便番号"/> |
| 住所 ※ | <input type="text" value="都道府県名から入力してください"/> |
| 受験生写真 ※ | <input type="button" value="登録する"/> ※ 縦800px 横600px 以上の縦長の画像を登録してください (目安: 縦5.0cm x 横4.0cm) ※ ファイルサイズは4MBまで |

住所の番地などはハイフンでも構いません。

顔写真データについて

- ・出願登録前にデジタルカメラ・スマートフォン等で撮影してください。
- ・志願者の上半身・正面・無帽・無背景(白・グレー等無地の壁)の写真アップロードしてください。

適切な写真例○



- ・顔写真データは受験票に使用します。受験票で印刷した際、画像不鮮明になる場合は、印刷した受験票に直接写真を貼り付けても構いません。
- ・撮影時の服装に制限はありません。
- ・中学3年時に撮影した写真にしてください。

不適切な例

- 被写体が小さい×
- 写真をカメラで写している×
- 背景が無地でない×
- ピントが合っていない×
- 髪の毛が目にかかっている×
- アプリ等で顔を加工している×
- 顔が切れている×

アップロードができない場合は、写真データの容量を小さくしてお試しください。

③仮出願情報の入力

③ 志望の学科・コースや保護者氏名など、出願に必要な情報を入力

| | |
|--------------------------------------|--|
| 電話番号 ※ <small>(ハイフン付き・半角)</small> | <input type="text" value="電話番号"/> |
| 中学校名 ※ | 松山中 |
| 第1志望 ※ | <input type="radio"/> 普通科 文理特進 <input type="radio"/> 普通科 国際特進 <input type="radio"/> 普通科 スポーツ <input type="radio"/> 普通科 総合 <input checked="" type="radio"/> 看護科 |
| 第2志望 ※ | <input checked="" type="radio"/> 普通科 文理特進 <input type="radio"/> 普通科 国際特進 <input type="radio"/> 普通科 総合 <input type="radio"/> 第2志望なし |
| 第3志望 ※ | <input checked="" type="radio"/> 普通科 総合 <input type="radio"/> 第3志望なし |
| 保護者氏名 ※ | <input type="text" value="保護者(姓)"/> <input type="text" value="保護者(名)"/> |
| 保護者氏名(ふりがな) ※ | <input type="text" value="保護者姓(ふりがな)"/> <input type="text" value="保護者名(ふりがな)"/> |
| 保護者住所 ※ | <input type="radio"/> 生徒と同じ住所 <input type="radio"/> 生徒と異なる住所 |

確認画面へ

をクリック

③ 仮出願情報の入力

④ 登録した内容を確認し、間違いがなければ利用規約に を入れ、 **送信する** をクリック

< 入試日程一覧 - 日程詳細 - 仮出願登録内容の確認

以下の仮出願登録を行いますよろしいですか？

※氏名等を変更する場合は [\[こちら\]](#)
※受験生(プラスシードID)の切り替えは [\[こちら\]](#)

| 入試日程 | |
|------|---------------------------------|
| 学校名 | 聖カタリナ学園高等学校 |
| 試験名 | (仮出願) 令和 年度 推薦入学試験 |
| 試験日 | 20XX年〇月〇〇日 (水) ~ 20XX年〇月〇〇日 (水) |

| 出願情報 | |
|------|-----------|
| 氏名 | 成方 莉奈 |
| ふりがな | せいかたりな |
| 性別 | 女性 |
| 生年月日 | 平成13年9月9日 |
| 郵便番号 | 790-8557 |
| 住所 | 愛媛県松山市藤原町 |

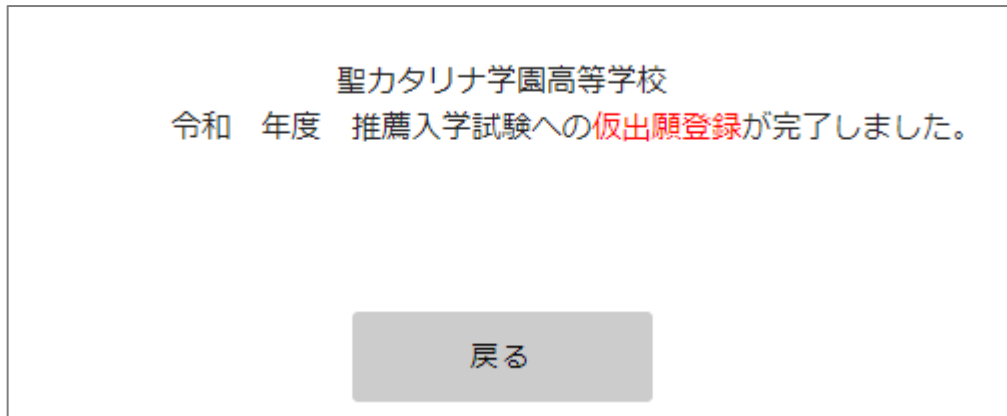
| | |
|--------------|---|
| 受験生写真 |  |
| 電話番号 | 089-933-3291 |
| 中学校名 | 松山中 |
| 第1志望 | 看護科 |
| 第2志望 | 普通科 文理特進 |
| 第3志望 | 普通科 総合 |
| 保護者氏名 | 成方 まりあ |
| 保護者氏名 (ふりがな) | せいかた まりあ |
| 保護者住所 | 生徒と同じ住所 |

仮出願データの送信を行うにあたり、
WEB出願システム「プラスシード」の利用規約に同意します

戻る **送信する**

③仮出願情報の入力

- ⑤ 仮登録作業は完了です。**出身校（中学校）の確認完了後**、出願をすることが可能になります。



出身校（中学校）の確認完了後、メールが届きます。それまでお待ちください。

学校法人 聖カタリナ学園
聖カタリナ学園高等学校

成方 莉奈

イベント一覧

イベント申込状況

入試日程一覧

< 入試出願状況 - 仮出願内容の確認

1. 仮出願登録内容の確認 - 2. 支払い方法の選択 - 3. 出願内容の最終確認 - 4. 出願完了

現在の状況：出身校が仮出願内容を確認中です。

④ 出願登録

- ① 【プラスシード】の入試出願状況に仮出願で登録した情報が表示されます。
出身校(中学校)の確認完了後、[出願登録へ](#) をクリック

学校法人 聖カタリナ学園
聖カタリナ学園高等学校

成方 莉奈

- イベント一覧
- イベント申込状況
- 入試日程一覧
- 入試出願状況
- 登録情報の変更
- アカウント情報
- ご利用ガイド
- 利用規約
- 特定商取引法に基づく表記
- ログアウト

< 入試出願状況 - 仮出願内容の確認

| | |
|--------------|----------|
| 中学校名 | 松山中 |
| 第1志望 | 看護科 |
| 第2志望 | 普通科 文理特進 |
| 第3志望 | 普通科 総合 |
| 保護者氏名 | 成方 まりあ |
| 保護者氏名 (ふりがな) | せいかた まりあ |
| 保護者住所 | 生徒と同じ住所 |

戻る [出願登録へ](#)

※出身校(中学校)に確認完了されるまで、「出願登録へ」のボタンは表示されません

④ 出願登録

② 受験料支払い方法の選択をし、[確認画面へ](#) をクリック

聖カタリナ学園高等学校

成方 莉奈

- イベント一覧
- イベント申込状況
- 入試日程一覧
- 入試出願状況
- 登録情報の変更
- アカウント情報
- ご利用ガイド
- 利用規約
- 特定商取引法に基づく表記
- ログアウト

< 入試出願状況 - 仮出願内容の確認 - 支払い方法の選択

1. 仮出願登録内容の確認 - 2. 支払い方法の選択 - 3. 出願登録内容の最終確認 - 4. 出願完了

入試日程

| | |
|-----|--------------------|
| 学校名 | 聖カタリナ学園高等学校 |
| 試験名 | (仮出願) 令和6年度 推薦入学試験 |

検定料の支払い方法の選択

| | |
|-----|-----------------|
| 検定料 | 検定料 10,000円(税込) |
|-----|-----------------|

支払方法 ※

- クレジットカード
- ペイジー
- コンビニ決済

※ペイジーが利用できる金融機関は [こちら] です
※コンビニ決済が利用できるコンビニは「ローソン、ファミリーマート、ミニストップ、セイコーマート」です

[戻る](#) [確認画面へ](#)

受験料支払方法の選択については、出願後に変更はできません。詳細は17ページをご参照ください。

④ 出願登録

③ 登録した内容を確認し、間違いがなければ利用規約に を入れ、 **出願登録する** をクリック

< 入試日程一覧 - 日程詳細 - 出願内容の確認

以下の内容で登録しますがよろしいですか？

※氏名等を変更する場合は [\[こちら\]](#)

入試日程

| | |
|-----|-------------------------------|
| 学校名 | 聖カタリナ学園高等学校 |
| 試験名 | 令和6年度 推薦入学試験 |
| 試験日 | 2024年8月28日(水) ~ 2025年1月16日(木) |

出願情報

| | |
|-------|---|
| 氏名 | 成方 莉奈 |
| ふりがな | せいかた りな |
| 性別 | 女性 |
| 生年月日 | 平成17年11月15日 |
| 郵便番号 | 790-8557 |
| 住所 | 愛媛県松山市藤原町 |
| 受験生写真 |  |

| | |
|-------------|----------|
| 保護者氏名(ふりがな) | せいかた まりあ |
| 保護者住所 | 生徒と同じ住所 |

支払いについて

| | | |
|-----|-----------------|--------------------|
| 検定料 | 検定料 | 10,000円 |
| | システム利用料 | 363円 |
| | お支払い合計金額 | 10,363円(税込) |

支払方法 コンビニ決済

これ以降は出願をキャンセルできません。検定料や手数料は一切返金できませんのでご注意ください。

※迷惑メール対策等でドメイン指定受信を設定されている場合は、『@seed.software』ドメインを受信できるように設定してください。

出願データの送信と検定料の決済を行うにあたり、WEB出願システム「プラスシード」の利用規約に同意します

【送信する】ボタンを押した後、出願完了の画面が表示されるまでに画面を閉じたりブラウザの「戻る」ボタンを押すと、出願が取り消しとなりますのでご注意ください。

④ 出願登録

④ 出願登録は完了です。受験料のお支払い後、出願が正式に完了となります。

聖カタリナ学園高等学校

(仮出願) 令和6年度 推薦入学試験への 出願手続きを行いました。

※現時点では出願が完了しておりません。お支払い後に出願が完了となるため必ず以下をご確認ください。

ページの振込先情報をメールに記載しております。
設定の期日までにお支払いください。

出願内容は [入試出願状況] から確認が可能です。

戻る

受験料の支払いについて

※どの支払い方法においても手数料は同一です。

クレジットカード

利用可能なクレジットカード
VISA・JCB・Mastercard
AMEX・DinersClub

出願は完了です

出願後、登録されたメールアドレスに「出願完了のお知らせ」メールが届きます。支払い完了メールは届きませんのでご注意ください。

ペイジー

登録されたメールアドレスに「出願に伴う検定料の振込先情報に関するお知らせ」メールが届きます。お支払いに必要な情報が記載されています。

出願期間内に検定料をお支払いください。

受験料を支払い後、「ペイジー決済入金確認のお知らせ」メールが届きます

コンビニ決済

登録されたメールアドレスに「出願に伴う検定料の支払先情報に関するお知らせ」メールが届きます。お支払いに必要な情報が記載されています。

出願期間内に検定料をお支払いください。

受験料を支払い後、「コンビニ決済入金確認のお知らせ」メールが届きます

⑤ 受験票の印刷

印刷可能な期間

【推薦】 1月10日～

【一般】 1月30日～

18

- ① 【プラスシード】のマイページにある「入試出願情報」を選択し、出願した入試をクリック
- ② 出願内容詳細画面の **受験票** をクリックし、受験票をダウンロード

| 試験日 | 試験名 | 検定料の支払状況 |
|-----------------------------|--------------|----------|
| 2024年8月28日(水)～2025年1月16日(木) | 令和6年度 推薦入学試験 | 支払済み |

「入試出願状況」をクリックし、
出願した入試をクリック
支払い状況が支払済みになっている
ことをご確認ください。

※受験票は本校から発送いたしません

成方 莉奈

- イベント一覧
- イベント申込状況
- 入試日程一覧
- 入試出願状況**
- 登録情報の変更
- アカウント情報
- ご利用ガイド
- 利用規約

＜ 入試出願状況 - 出願内容詳細

[入試出願状況一覧へ戻る]

入試日程

| | |
|------|-----------------------------|
| 学校名 | 聖カタリナ学園高等学校 |
| 試験名 | 令和6年度 推薦入学試験 |
| 試験日 | 2024年8月28日(水)～2025年1月16日(木) |
| 募集要項 | 詳細は [こちら] から |

申込内容

| | |
|------------|------------|
| ファイルダウンロード | 受験票 |
| 受験番号 | 1000004 |
| 受験生写真 | |
| 受験生氏名 | |

受験票 をクリック

⑤ 受験票の印刷

- ③ A4サイズ・白色の用紙に**カラー印刷**し、切り取り線に沿って切り取り、試験当日に受験票を持参してください。

令和7年度 一般入学試験

| 受験票 | | |
|---------|-------------|---|
| 受験番号 | |  |
| ふりがな | | |
| 氏名 | | |
| 第1志望 | | |
| 出身校名 | | |
| 期日 | 時間 | 教科等 |
| 2月5日(水) | 8:00~ | 受験場入室可 |
| | 9:00~ 9:10 | 点呼・諸注意 |
| | 9:25~10:10 | 国語 |
| | 10:25~10:50 | 国語(作文) |
| | 11:05~11:55 | 理科 |
| | 11:55~12:50 | (昼食) |
| 2月6日(木) | 12:55~13:45 | 社会 |
| | 8:00~ | 受験場入室可 |
| | 9:00~ 9:10 | 点呼・諸注意 |
| | 9:25~10:15 | 数学 |
| | 10:30~11:30 | 英語 |
| | 11:30~12:30 | (昼食) |
| | 12:40~ | 面接 |

聖カタリナ学園高等学校

【受験上の注意】

- この受験票は、入学試験当日必ず持参し、机の上に置くこと。
- 試験場内では、監督の指示に従うこと。
- 入学試験当日は、点呼開始時刻までに入室し、自分の席に着くこと。
- 問題解答のために必要な次のもの以外は、机の上に置かないこと。
受験票、鉛筆（シャープペンシルも可能）、鉛筆削り、消しゴム、下敷き（無地）、定規（分度器兼用のものを除く）、コンパス

試験会場【上履持参（※西条会場は不要）】

○聖カタリナ学園高等学校
松山市藤原町468 Tel(089)933-3291

○西条会場「西条市総合福祉センター」
※西条会場のみ、8:30~受験場入室可となります。
西条市神拝甲324番地2 Tel(0897)55-2094

○宇和島会場「宇和島市立鶴島公民館」
宇和島市文京町2番1号 Tel(0895)22-6442

印刷可能な期間

【推薦】1月10日~
【一般】1月30日~

切り取り線

以上で出願手続きは完了です

受験票の印刷方法

① 家庭用のプリンターで印刷

Wi-Fi接続や通信でのデータ送信が可能な場合、お持ちのプリンターで印刷できます。
設定方法については、プリンターの取扱説明書をご確認ください。

② コンビニエンスストアで印刷

スマートフォンなどに専用アプリ(無料)をインストールし、店舗にて印刷できます。

※ 普段利用しているアプリがある場合は、そちらをご利用ください。

「ローソン」「ファミリーマート」「ポプラ」を利用する場合のアプリ

PrintSmash

店内のマルチコピー機のWi-Fiに接続

「セブンイレブン」を利用する場合のアプリ

かんたんnetprint

アプリ内で発行されたプリント予約番号を
マルチコピー機に入力して印刷

※ 詳細は、インストールした印刷アプリの説明に従ってください。

合格確認について

21

合否結果についてオンラインで開示をいたしません。

合否結果については、合否に関わる資料を在籍する中学校に送付をいたします。
(合格発表日)

合否確認については中学校の先生の指示に従ってください。



学校法人 聖カタリナ学園

聖カタリナ学園高等学校